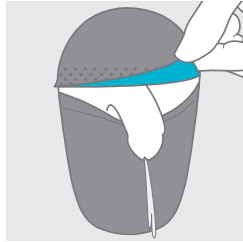


6



Die vordere Öffnung ist mehrfach wiederverschließbar, um Ihnen dadurch ein normales Urinieren zu ermöglichen, ohne das Produkt komplett zu entfernen. Nach dem Urinieren die Öffnung wieder schließen und erneut abdichten.

7



Ziehen Sie Ihre normale Unterwäsche und Kleidung an. Als Unterwäsche empfehlen wir Slips oder anliegende Boxerbriefs zur Unterstützung des Produkts.


## Entfernen

8

Es wird empfohlen, das Produkt zu wechseln, sobald der Absorber seine volle Kapazität erreicht hat oder sich feucht anfühlt - bei Hautreizungen ist das Produkt zu entfernen.

## Entsorgung

9



Das Produkt sollte gemäß der gültigen Richtlinien, z. B. zusammen mit dem normalen Hausmüll, entsorgt werden.

Das Produkt nicht in der Toilette entsorgen.

## Lagerung und Transport

10

Das Produkt kann diskret gelagert und transportiert werden. Es lässt sich flach lagern und ist platzsparend. Zum Mitnehmen kann es gefaltet werden, so dass es bequem in eine Hosentasche passt.

Vor Sonnenlicht schützen.



[www.contend.net/anwendung](http://www.contend.net/anwendung)



Coloplast A/S  
Høtveddam 1  
3050 Humlebaek  
Denmark

de

Gebrauchsanweisung

Bitte lesen Sie die folgenden Anweisungen sorgfältig durch.

23327301 Version 1

Das Coloplast-Logo ist eine eingetragene Marke der Coloplast A/S. Alle Rechte vorbehalten. © 2021-10-05



# Contend™

## Protective Cover



Contend™

## Zweckbestimmung

Protective Cover bei Harninkontinenz bei Männern.

## Indikationen

Das Produkt ist zur Behandlung von milder bis moderater Inkontinenz bei körperlich mobilen, erwachsenen Männern indiziert. Das Produkt ist nicht für Männer mit retrahiertem Penis geeignet.

## Vorsichtsmaßnahmen

Die Wiederverwendung dieses Einwegprodukts wird nicht empfohlen, da eine Kreuzkontamination auftreten kann, die möglicherweise zu einer lokalen Entzündung führt.

Wiederaufbereiten, Waschen, Desinfizieren und/oder Sterilisieren können die Produktmerkmale beeinträchtigen und ein zusätzliches Infektions- oder Verletzungsrisiko für den Benutzer darstellen.

Das Produkt wird ohne Naturkautschuklatex hergestellt, jedoch kann es in seltenen Fällen beim Herstellungs- oder Verpackungsprozess zu einer Kontamination mit Spuren von Naturkautschuklatex kommen. Dies kann bei Patienten mit bekannter oder vermuteter Allergie auf Naturkautschuklatex allergische Reaktionen auslösen.

## Meldung von Vorkommnissen

Sollte während oder infolge der Anwendung des Produkts ein schwerwiegender Zwischenfall aufgetreten sein, melden Sie dies bitte dem Hersteller und der zuständigen nationalen Behörde.

## Informationen

Das Produkt ist nur zum Einmalgebrauch bestimmt und soll am Penis getragen werden. Ein einzelnes Produkt sollte nicht länger als 24 Stunden getragen werden.

Wenn Sie eines der unten aufgeführten Symptome im Anwendungsbereich verspüren, entfernen Sie das Produkt oder stellen Sie die Anwendung ein, bis die Symptome verschwunden sind:

- Hautinfektion/-reizung
- Ödem
- Schmerzen
- Verfärbung

Stellen Sie sicher, dass Ihre Haut sauber und trocken ist, bevor Sie das Produkt anwenden.

Falls Sie eine Hautfeuchtigkeitscreme verwenden, lassen Sie diese vor der Anwendung des Produkts vollständig einziehen.

Das Produkt hat ein Fassungsvermögen von 125 ml.

Entfernen Sie das Produkt vor dem Baden, Duschen oder Schwimmen.
















Das Produkt ist in verschiedenen Größen erhältlich, die sich durch den Durchmesser der Flex-Manschette unterscheiden.

Wählen Sie Ihre Größe entsprechend Ihren Bedürfnissen und Ihrem Komfort.

Untersuchen Sie Ihren Penis ein oder zwei Mal täglich, um Reizungen/ Aufweichen der Haut zu vermeiden.

Coloplast übernimmt keine Haftung für jegliche Verletzungen oder gesundheitliche Beeinträchtigungen, die aus einer anderen als der den aktuellen Empfehlungen von Coloplast entsprechenden Verwendung dieses Produkts entstehen.

## Symbolerklärung

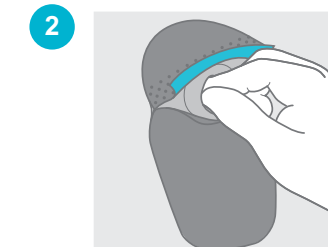
	Medizinprodukt
	Einhaltung der europäischen Bestimmungen für Medizinprodukte
	Artikelnummer
	Verfalldatum (JJJJ-MM-TT)
	Chargennummer / LOT-Nummer
	Herstellungsdatum (JJJJ-MM-TT)
	Hersteller
	Gebrauchsanweisung befolgen
	Nur für den einmaligen Gebrauch
	Ohne Naturkautschuklatex hergestellt
	Weist auf einen Träger mit Informationen zur einmaligen Produktkennung hin
	(Global Trade Item Number) Globale Artikelnummer
	Vor Sonnenlicht schützen
	Hier oben
	Recyclingfähige Verpackung

## Anwendungshinweise

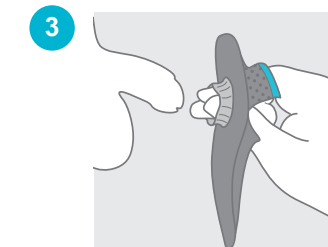
### Vorbereitung

- 1 Falls erforderlich Schamhaare kürzen, um einen komfortablen Halt eng am Körper zu gewährleisten.

### Applikation



Stecken Sie Ihre Finger durch die vordere Öffnung des Produkts, um die Flex-Manschette zu erweitern.

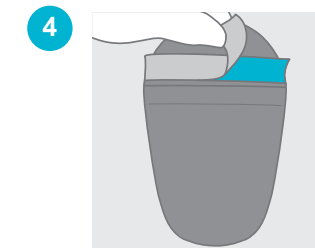


Greifen Sie mit der gleichen Hand Ihren Penis, ziehen Sie ihn durch die Flex-Manschette in das Produkt und platzieren Sie die Flex-Manschette so nah wie möglich am Körper. Beim Hindurchziehen des Penis klappt die Flex-Manschette in das Produkt. Dies ist beabsichtigt und sorgt für eine Abdichtung und einen angenehmen Tragekomfort.

Es besteht keine Notwendigkeit, die Vorhaut zurückzuziehen.

Passen Sie den Sitz der Flex-Manschette so lange an, bis diese bequem und gleichmäßig um den Penischaft liegt, ohne Falten oder Knicke zu bilden. Danach platzieren Sie den Penis im Produkt.

Dem Anwender wird empfohlen, die Flex-Manschette mehrmals mit den Fingern aufzudehnen, wenn sie sich zu eng anfühlt.



Entfernen Sie nun die Abziehfolie von der vorderen Öffnung.



Schließen Sie das Produkt und dichten Sie es durch mehrmaliges Streichen über den Klebestreifen gut ab. Um ein auslaufsicheres Produkt zu gewährleisten, prüfen Sie sorgfältig, ob die vordere Öffnung vollständig und durchgehend geschlossen ist - achten Sie dabei besonders auf die Seiten der vorderen Öffnung und stellen Sie sicher, dass auch diese richtig abgedichtet sind.

Das Produkt ist jetzt einsatzbereit.